



Municipio de Aquila
Michoacan
Estado de Flujos de Efectivo
 Del 01/ene/2022 Al 31/dic/2022
 (Cifras en Pesos)

Ucr: Supervisor
 Rep: rptEstadoFlujosEfectivo

Fecha y Hora de Impresión: 20/ene/2023
 11:41 a.m.

Concepto	2022	2021
FLUJOS DE EFECTIVO DE LAS ACTIVIDADES DE OPERACIÓN		
ORIGEN	\$134,319,820.44	\$179,809,293.83
IMPUESTOS	\$1,100,841.70	\$1,052,799.93
CUOTAS Y APORTACIONES DE SEGURIDAD SOCIAL	\$0.00	\$0.00
CONTRIBUCIONES DE MEJORAS	\$0.00	\$0.00
DERECHOS	\$1,104,902.19	\$2,797,909.79
PRODUCTOS	\$14,829.19	\$19,271.09
APROVECHAMIENTOS	\$9.04	\$62,021.97
INGRESOS POR VENTA DE BIENES Y PRESTACIÓN DE SERVICIOS	\$0.00	\$0.00
PARTICIPACIONES, APORTACIONES, CONVENIOS, INCENTIVOS DERIVADOS DE LA COLABORACIÓN FISCAL Y FONDOS DISTINTOS DE APORTACIONES	\$182,089,409.56	\$194,819,243.84
TRANSFERENCIAS, ASIGNACIONES, SUBSIDIOS Y SUBVENCIONES, Y PENSIONES Y JUBILACIONES	\$0.00	\$0.00
OTROS ORIGENES DE OPERACIÓN	\$0.00	\$7,994,479.99
APLICACIÓN	\$121,599,597.97	\$114,799,829.20
SERVICIOS PERSONALES	\$29,597,929.10	\$40,597,309.99
MATERIALES Y SUMINISTRO	\$13,294,237.53	\$19,703,499.19
SERVICIOS GENERALES	\$13,790,112.24	\$19,549,443.09
TRANSFERENCIAS INTERNAS Y ASIGNACIONES AL SECTOR PÚBLICO	\$0.00	\$0.00
TRANSFERENCIAS AL RESTO DEL SECTOR PÚBLICO	\$0.00	\$0.00
SUBSIDIOS Y SUBVENCIONES	\$9,822,134.99	\$23,827,039.72
AYUDAS SOCIALES	\$9,339,549.54	\$19,399,093.99
PENSIONES Y JUBILACIONES	\$0.00	\$0.00
TRANSFERENCIAS A FIDEICOMISOS, MANDATOS Y OTROS ANALÓGOS	\$0.00	\$0.00
TRANSFERENCIAS A LA SEGURIDAD SOCIAL	\$0.00	\$0.00
DONATIVOS	\$0.00	\$0.00
TRANSFERENCIAS AL EXTERIOR	\$0.00	\$0.00
PARTICIPACIONES	\$0.00	\$0.00
APORTACIONES	\$0.00	\$0.00
CONVENIOS	\$0.00	\$0.00
OTRAS APLICACIONES DE OPERACIÓN	\$13,817,020.81	\$0.00
FLUJOS NETOS DE EFECTIVO POR ACTIVIDADES DE OPERACIÓN	\$12,720,222.87	\$65,009,464.63
FLUJOS DE EFECTIVO DE LAS ACTIVIDADES DE INVERSIÓN		
ORIGEN	\$0.00	\$0.00
BIENES INMUEBLES, INFRAESTRUCTURA Y CONSTRUCCIONES EN PROCESO	\$0.00	\$0.00
BIENES MUEBLES	\$0.00	\$0.00
OTROS ORIGENES DE INVERSIÓN	\$0.00	\$0.00
APLICACIÓN	\$62,499,562.51	\$61,499,099.02
BIENES INMUEBLES, INFRAESTRUCTURA Y CONSTRUCCIONES EN PROCESO	\$62,199,869.33	\$61,190,771.02
BIENES MUEBLES	\$299,694.18	\$299,327.00
OTRAS APLICACIONES DE INVERSIÓN	\$0.00	\$0.00
FLUJOS NETOS DE EFECTIVO POR ACTIVIDADES DE INVERSIÓN	-\$62,499,562.51	-\$61,499,099.02
FLUJO DE EFECTIVO DE LAS ACTIVIDADES DE FINANCIAMIENTO		
ORIGEN	\$0.00	\$0.00
ENDEUDAMIENTO NETO	\$0.00	\$0.00
INTERNO	\$0.00	\$0.00
EXTERNO	\$0.00	\$0.00
OTROS ORIGENES DE FINANCIAMIENTO	\$0.00	\$0.00
APLICACIÓN	\$0.00	\$1,524,090.92
SERVICIOS DE LA DEUDA	\$0.00	\$0.00
INTERNO	\$0.00	\$0.00
EXTERNO	\$0.00	\$0.00
OTRAS APLICACIONES DE FINANCIAMIENTO	\$0.00	\$1,524,090.92
FLUJOS NETOS DE EFECTIVO POR ACTIVIDADES DE FINANCIAMIENTO	\$0.00	-\$1,524,090.92
INCREMENTO/DISMINUCIÓN NETA EN EL EFECTIVO Y EQUIVALENTES AL EFECTIVO	\$227,670.36	-\$1,248,563.51
RESERVO Y EQUIVALENTES AL EFECTIVO AL INICIO DEL EJERCICIO	\$0.00	\$1,248,563.51



Municipio de Aguila
 Michoacan
 Estado de Flujos de Efectivo
 Del 01/ene/2022 Al 31/dic./2022
 (Cifras en Pesos)


Fecha y hora de Impresión: 26/ene/2023 11:41 a. m.

Concepto	2022	2021
EFFECTIVO Y EQUIVALENTES AL EFFECTIVO AL FINAL DEL EJERCICIO	\$227,870.38	\$0.00


"Bajo protesta de decir verdad declaramos que los Estados Financieros y sus notas, son razonablemente correctos y son responsabilidad del emisor".


 JMG. JOSE MARIA VALENCIA GUILLEN
 ESTADO DE MICHOACAN
 MUNICIPIO DE AGUILA
 PRESIDENCIA MUNICIPAL
 2021-2024

PRESIDENTE MUNICIPAL


 PROFRA. MARIA LIBRADA GONZALEZ JARA
 ESTADO DE MICHOACAN
 MUNICIPIO DE AGUILA
 SINDICA MUNICIPAL
 2021-2024



SINDICA MUNICIPAL


 LIC. GUILLERMO RODRIGAL FERNANDEZ
 CONTRALOR MUNICIPAL

CONTRALOR MUNICIPAL


 ESTADO DE MICHOACAN
 MUNICIPIO DE AGUILA
 CONTRALORIA MUNICIPAL
 2021-2024

ARQ. RAFAEL BIRRIETA CAZAREZ


 TESORERO MUNICIPAL

 ESTADO DE MICHOACAN
 MUNICIPIO DE AGUILA
 TESORERIA MUNICIPAL
 2021-2024