



Municipio de Aquila (a)
Estado Analítico del Ejercicio del Presupuesto de Egresos Detallado - LDF
Clasificación por Objeto del Gasto (Capítulo y Concepto)
Del 1 de Enero al 30 de Septiembre de 2021 (b)
(PESOS)





Concepto (c)	Egresos					Subejercicio (e)
	Aprobado (d)	Ampliaciones/ (Reducciones)	Modificado	Devengado	Pagado	
I. Gasto No Etiquetado (I=A+B+C+D+E+F+G+H+I)	89,626,376	13,581,621	103,207,997	71,107,129	71,107,129	32,100,868
A. Servicios Personales (A=a1+a2+a3+a4+a5+a6+a7)	38,679,462	1,149,221	39,828,683	29,479,986	29,479,986	10,348,697
a1) Remuneraciones al Personal de Carácter Permanente	32,461,464	485,000	32,946,464	25,382,935	25,382,935	7,563,529
a2) Remuneraciones al Personal de Carácter Transitorio	275,016	341,000	616,016	335,060	335,060	280,966
a3) Remuneraciones Adicionales y Especiales	4,244,227	383,221	4,627,448	3,700,401	3,700,401	927,048
a4) Seguridad Social	1,013,759	0	1,013,759	0	0	1,013,759
a5) Otras Prestaciones Sociales y Económicas			0			0
a6) Previsiones			0			0
a7) Pago de Estímulos a Servidores Públicos	684,996	-60,000	624,996	61,600	61,600	563,396
B. Materiales y Suministros (B=b1+b2+b3+b4+b5+b6+b7+b8+b9)	9,339,298	592,500	9,931,798	5,251,726	5,251,726	4,680,072
b1) Materiales de Administración, Emisión de Documentos y Artículos Oficiales	1,078,028	1,628,000	2,704,028	2,084,480	2,084,480	619,548
b2) Alimentos y Utensilios	541,968	260,000	801,968	385,452	385,452	416,516
b3) Materias Primas y Materiales de Producción y Comercialización			0			0
b4) Materiales y Artículos de Construcción y de Reparación	590,760	791,000	1,381,760	852,925	852,925	528,835
b5) Productos Químicos, Farmacéuticos y de Laboratorio	392,664	-80,000	312,664	29,262	29,262	283,402
b6) Combustibles, Lubricantes y Aditivos	5,482,116	-2,830,000	2,652,116	642,622	642,622	2,009,494
b7) Vestuario, Blancos, Prendas de Protección y Artículos Deportivos	299,460	334,000	633,460	410,000	410,000	223,460
b8) Materiales y Suministros Para Seguridad	288,408	-234,500	53,908	0	0	53,908
b9) Herramientas, Refacciones y Accesorios Menores	667,894	724,000	1,391,894	846,985	846,985	544,909
C. Servicios Generales (C=c1+c2+c3+c4+c5+c6+c7+c8+c9)	14,260,878	-1,413,084	12,847,794	6,967,644	6,967,644	5,880,150
c1) Servicios Básicos	1,996,104	-67,000	1,929,104	508,122	508,122	1,420,982
c2) Servicios de Arrendamiento	2,441,640	-1,533,000	908,640	762,990	762,990	145,650
c3) Servicios Profesionales, Científicos, Técnicos y Otros Servicios	382,196	-150,000	232,196	0	0	232,196
c4) Servicios Financieros, Bancarios y Comerciales	416,004	-55,645	360,359	39,408	39,408	320,951
c5) Servicios de Instalación, Reparación, Mantenimiento y Conservación	3,449,495	1,755,561	5,205,056	3,461,801	3,461,801	1,743,255
c6) Servicios de Comunicación Social y Publicidad	195,148	54,000	249,148	207,157	207,157	41,991
c7) Servicios de Traslado y Viáticos	2,278,977	-207,000	2,071,977	968,978	968,978	1,102,999
c8) Servicios Oficiales	2,061,856	-1,200,000	861,856	192,422	192,422	669,434
c9) Otros Servicios Generales	1,039,458	-10,000	1,029,458	826,767	826,767	202,691
D. Transferencias, Asignaciones, Subsidios y Otras Ayudas (D=d1+d2+d3+d4+d5+d6+d7+d8+d9)	23,615,540	12,930,270	36,545,810	27,911,928	27,911,928	8,633,882
d1) Transferencias Internas y Asignaciones al Sector Público			0			0
d2) Transferencias al Resto del Sector Público			0			0
d3) Subsidios y Subvenciones	7,750,452	13,932,000	21,682,452	14,877,485	14,877,485	6,804,967
d4) Ayudas Sociales	15,865,088	-1,001,730	14,863,358	13,034,443	13,034,443	1,828,915
d5) Pensiones y Jubilaciones			0			0
d6) Transferencias a Fideicomisos, Mandatos y Otros Análogos			0			0
d7) Transferencias a la Seguridad Social			0			0
d8) Donativos			0			0
d9) Transferencias al Exterior			0			0
E. Bienes Muebles, Inmuebles e Intangibles (E=e1+e2+e3+e4+e5+e6+e7+e8+e9)	1,243,258	-759,061	484,197	145,256	145,256	338,941
e1) Mobiliario y Equipo de Administración	671,297	-347,100	324,197	145,256	145,256	178,941
e2) Mobiliario y Equipo Educativo y Recreativo	10,000	0	10,000	0	0	10,000
e3) Equipo e Instrumental Médico y de Laboratorio			0			0
e4) Vehículos y Equipo de Transporte	407,500	-257,500	150,000	0	0	150,000
e5) Equipo de Defensa y Seguridad			0			0
e6) Maquinaria, Otros Equipos y Herramientas	154,461	-154,461	0	0	0	0
e7) Activos Biológicos			0			0
e8) Bienes Inmuebles			0			0
e9) Activos Intangibles			0			0
F. Inversión Pública (F=f1+f2+f3)	0	1,375	1,375	1,375	1,375	0
f1) Obra Pública en Bienes de Dominio Público	0	1,375	1,375	1,375	1,375	0
f2) Obra Pública en Bienes Propios			0			0
f3) Proyectos Productivos y Acciones de Fomento			0			0
G. Inversiones Financieras y Otras Provisiones (G=g1+g2+g3+g4+g5+g6+g7)	0	0	0	0	0	0
g1) Inversiones Para el Fomento de Actividades Productivas			0			0
g2) Acciones y Participaciones de Capital			0			0
g3) Compra de Títulos y Valores			0			0
g4) Concesión de Préstamos			0			0
g5) Inversiones en Fideicomisos, Mandatos y Otros Análogos			0			0
Fideicomiso de Desastres Naturales (Informativo)			0			0
g6) Otras Inversiones Financieras			0			0
g7) Provisiones para Contingencias y Otras Erogaciones Especiales			0			0
H. Participaciones y Aportaciones (H=h1+h2+h3)	0	0	0	0	0	0
h1) Participaciones			0			0
h2) Aportaciones			0			0
h3) Convenios			0			0
I. Deuda Pública (I=i1+i2+i3+i4+i5+i6+i7)	2,487,940	1,080,400	3,568,340	1,349,214	1,349,214	2,219,126
i1) Amortización de la Deuda Pública			0			0
i2) Intereses de la Deuda Pública			0			0
i3) Comisiones de la Deuda Pública			0			0
i4) Gastos de la Deuda Pública			0			0
i5) Costo por Coberturas			0			0
i6) Apoyos Financieros			0			0
i7) Adeudos de Ejercicios Fiscales Anteriores (ADEFAS)	2,487,940	1,080,400	3,568,340	1,349,214	1,349,214	2,219,126




Municipio de Aquila (a)
Estado Analítico del Ejercicio del Presupuesto de Egresos Detallado - LDF
Clasificación por Objeto del Gasto (Capítulo y Concepto)
Del 1 de Enero al 30 de Septiembre de 2021 (b)
(PESOS)




Concepto (c)	Egresos					Subejercicio (e)
	Aprobado (d)	Ampliaciones/ (Reducciones)	Modificado	Devengado	Pagado	
II. Gasto Etiquetado (II=A+B+C+D+E+F+G+H+I)	78,462,356	11,807	78,474,163	55,769,514	55,769,514	22,704,649
A. Servicios Personales (A=a1+a2+a3+a4+a5+a6+a7)	5,986,379	-5,067,746	898,633	783,720	783,720	114,913
a1) Remuneraciones al Personal de Carácter Permanente	5,233,596	-5,154,683	78,913	0	0	78,913
a2) Remuneraciones al Personal de Carácter Transitorio	0	559,720	559,720	559,720	559,720	0
a3) Remuneraciones Adicionales y Especiales	522,399	-522,399	0	0	0	0
a4) Seguridad Social	150,384	-150,384	0	0	0	0
a5) Otras Prestaciones Sociales y Económicas	0	0	0	0	0	0
a6) Previsiones	0	0	0	0	0	0
a7) Pago de Estimubs a Servidores Públicos	60,000	200,000	260,000	224,000	224,000	36,000
B. Materiales y Suministros (B=b1+b2+b3+b4+b5+b6+b7+b8+b9)	6,379,423	3,638,055	10,017,478	6,743,435	6,743,435	3,274,043
b1) Materiales de Administración, Emisión de Documentos y Artículos Oficiales	95,004	2,380,000	2,475,004	2,368,888	2,368,888	106,116
b2) Alimentos y Utensilios	99,996	380,000	479,996	177,150	177,150	302,846
b3) Materias Primas y Materiales de Producción y Comercialización	0	0	0	0	0	0
b4) Materiales y Artículos de Construcción y de Reparación	0	1,400,000	1,400,000	1,196,000	1,196,000	204,000
b5) Productos Químicos, Farmacéuticos y de Laboratorio	0	270,000	270,000	264,330	264,330	5,670
b6) Combustibles, Lubricantes y Aditivos	3,600,000	-1,122,132	2,477,868	629,194	629,194	1,846,675
b7) Vestuario, Blancos, Prendas de Protección y Artículos Deportivos	399,996	240,626	640,622	486,753	486,753	153,869
b8) Materiales y Suministros Para Seguridad	549,996	0	549,996	0	0	549,996
b9) Herramientas, Refacciones y Accesorios Menores	1,634,431	89,561	1,723,992	1,621,121	1,621,121	102,871
C. Servicios Generales (C=c1+c2+c3+c4+c5+c6+c7+c8+c9)	4,724,509	1,266,497	5,991,006	3,976,486	3,976,486	2,014,520
c1) Servicios Básicos	4,080,012	-1,848,217	2,231,795	656,611	656,611	1,575,184
c2) Servicios de Arrendamiento	60,000	16,714	76,714	25,000	25,000	51,714
c3) Servicios Profesionales, Científicos, Técnicos y Otros Servicios	15,000	0	15,000	0	0	15,000
c4) Servicios Financieros, Bancarios y Comerciales	0	2,000	2,000	656	656	1,344
c5) Servicios de Instalación, Reparación, Mantenimiento y Conservación	339,997	3,060,000	3,399,997	3,211,019	3,211,019	188,978
c6) Servicios de Comunicación Social y Publicidad	0	0	0	0	0	0
c7) Servicios de Traslado y Viáticos	50,004	0	50,004	7,702	7,702	42,302
c8) Servicios Oficiales	0	0	0	0	0	0
c9) Otros Servicios Generales	179,496	36,000	215,496	75,497	75,497	139,999
D. Transferencias, Asignaciones, Subsidios y Otras Ayudas (D=d1+d2+d3+d4+d5+d6+d7+d8+d9)	0	0	0	0	0	0
d1) Transferencias Internas y Asignaciones al Sector Público	0	0	0	0	0	0
d2) Transferencias al Resto del Sector Público	0	0	0	0	0	0
d3) Subsidios y Subvenciones	0	0	0	0	0	0
d4) Ayudas Sociales	0	0	0	0	0	0
d5) Pensiones y Jubilaciones	0	0	0	0	0	0
d6) Transferencias a Fideicomisos, Mandatos y Otros Anárgos	0	0	0	0	0	0
d7) Transferencias a la Seguridad Social	0	0	0	0	0	0
d8) Donativos	0	0	0	0	0	0
d9) Transferencias al Exterior	0	0	0	0	0	0
E. Bienes Muebles, Inmuebles e Intangibles (E=e1+e2+e3+e4+e5+e6+e7+e8+e9)	55,000	0	55,000	0	0	55,000
e1) Mobiliario y Equipo de Administración	55,000	0	55,000	0	0	55,000
e2) Mobiliario y Equipo Educativo y Recreativo	0	0	0	0	0	0
e3) Equipo e Instrumental Médico y de Laboratorio	0	0	0	0	0	0
e4) Vehículos y Equipo de Transporte	0	0	0	0	0	0
e5) Equipo de Defensa y Seguridad	0	0	0	0	0	0
e6) Maquinaria, Otros Equipos y Herramientas	0	0	0	0	0	0
e7) Activos Biológicos	0	0	0	0	0	0
e8) Bienes Inmuebles	0	0	0	0	0	0
e9) Activos Intangibles	0	0	0	0	0	0
F. Inversión Pública (F=f1+f2+f3)	61,337,045	0	61,337,045	44,090,996	44,090,996	17,246,049
f1) Obra Pública en Bienes de Dominio Público	61,337,045	0	61,337,045	44,090,996	44,090,996	17,246,049
f2) Obra Pública en Bienes Propios	0	0	0	0	0	0
f3) Proyectos Productivos y Acciones de Fomento	0	0	0	0	0	0
G. Inversiones Financieras y Otras Provisiones (G=g1+g2+g3+g4+g5+g6+g7)	0	0	0	0	0	0
g1) Inversiones Para el Fomento de Actividades Productivas	0	0	0	0	0	0
g2) Acciones y Participaciones de Capital	0	0	0	0	0	0
g3) Compra de Títulos y Valores	0	0	0	0	0	0
g4) Concesión de Préstamos	0	0	0	0	0	0
g5) Inversiones en Fideicomisos, Mandatos y Otros Anárgos	0	0	0	0	0	0
Fideicomiso de Desastres Naturales (Informativo)	0	0	0	0	0	0
g6) Otras Inversiones Financieras	0	0	0	0	0	0
g7) Provisiones para Contingencias y Otras Erogaciones Especiales	0	0	0	0	0	0
H. Participaciones y Aportaciones (H=h1+h2+h3)	0	0	0	0	0	0
h1) Participaciones	0	0	0	0	0	0
h2) Aportaciones	0	0	0	0	0	0
h3) Convenios	0	0	0	0	0	0
I. Deuda Pública (I=i1+i2+i3+i4+i5+i6+i7)	0	175,000	175,000	174,877	174,877	123
i1) Amortización de la Deuda Pública	0	0	0	0	0	0
i2) Intereses de la Deuda Pública	0	0	0	0	0	0
i3) Comisiones de la Deuda Pública	0	0	0	0	0	0
i4) Gastos de la Deuda Pública	0	0	0	0	0	0
i5) Costo por Coberturas	0	0	0	0	0	0
i6) Apoyos Financieros	0	0	0	0	0	0
i7) Adeudos de Ejercicios Fiscales Anteriores (ADEFAS)	0	175,000	175,000	174,877	174,877	123
III. Total de Egresos (III = I + II)	168,088,732	13,593,428	181,682,160	126,876,643	126,876,643	54,805,516

 Municipio de Aquila (a) Estado Analítico del Ejercicio del Presupuesto de Egresos Detallado - LDF Clasificación por Objeto del Gasto (Capítulo y Concepto) Del 1 de Enero al 30 de Septiembre de 2021 (b) (PESOS) 						
Concepto (c)	Egresos					Subejercicio (e)
	Aprobado (d)	Ampliaciones/ (Reducciones)	Modificado	Devengado	Pagado	




ING. JOSÉ MARÍA VALENCIA GUILLÉN
PRESIDENTE MUNICIPAL




PROFRA. MARÍA LIBRADA RAMÍREZ JUAN
SÍNDICA MUNICIPAL




ARQ. RAFAEL BIRRUETA CAZAREZ
TESORERO MUNICIPAL




PROFRA. RAFAEL FLORES VERDUZCO
CONTRALOR MUNICIPAL

Bajo protesta de decir verdad, declaramos que este reporte y sus notas son razonablemente correctos, y son responsabilidad del emisor.